



3.

## Datos de referencia

### Desempleo:

Según consulta a las personas graduadas en Administración Pública

En todas las disciplinas

En el ámbito nacional\*

3,10%

4,54%

9,17%

\*Fuente: Elaboración propia con datos de la Encuesta Continua de Empleo del Instituto Nacional de Estadística y Censos, 2013

### Salario promedio mínimo 2010 – 2015\*\*

#### Bachillerato Universitario

2015	2014	2013	2012	2011	2010
₡507.779	₡492.059	₡463.139	₡435.101	₡410.334	₡387.266

#### Licenciatura Universitaria

2015	2014	2013	2012	2011	2010
₡609.356	₡590.491	₡555.785	₡522.139	₡492.417	₡464.735

\*\* Fuente: Ministerio de Trabajo y Seguridad Social, mediante Decreto Ejecutivo para cada semestre. Se calculó el promedio, tomando el primer y segundo semestre de cada año.

1/ Esta disciplina incluye las carreras de:

**Administración Aduanera / Administración Aduanera con énfasis en Legislación Aduanera / Administración Aduanera y Comercio Exterior / Administración Pública**

Las personas entrevistadas estudiaron en las siguientes universidades:



#### Fuente de la información:

Estudio "Seguimiento de la condición laboral de las personas graduadas 2008 - 2010 de las universidades costarricenses", realizado en el año 2013. El estudio completo se puede consultar en: [www.conare.cr](http://www.conare.cr)



¿Está eligiendo carrera?

¿Va a entrar a la Universidad?

¡Esto le interesa!

### Elección de carrera

Es un proceso personal

Requiere compromiso

Implica buscar y analizar información

Se construye durante la niñez y adolescencia

Puede continuar durante la juventud y la adultez

### Implica

#### Conocerse a sí mismo

- Metas
- Gustos
- Intereses
- Capacidades
- Forma de ser
- Apoyo de la familia
- Lo que es importante
- Recursos económicos

#### Conocer el medio

- Universidades
- Carreras: Requisitos / Horarios
- Fuentes de financiamiento
- Situación del mercado laboral

### Situación del mercado laboral

Una de las formas más confiables de obtener información sobre el mercado laboral, es preguntándole sobre su situación laboral a las personas que se han graduado de las diferentes carreras.

El **Observatorio Laboral de Profesiones**, se encarga de entrevistar a las personas graduadas de las universidades públicas y privadas, tiempo después de que obtuvieron su título universitario, y les consulta sobre diferentes aspectos, especialmente sobre su situación laboral.

En la presente **"Radiografía Laboral"** se ha incluido información que puede serle útil a usted que se encuentra eligiendo carrera y que puede tener interés en la especialidad de **Administración Pública**.



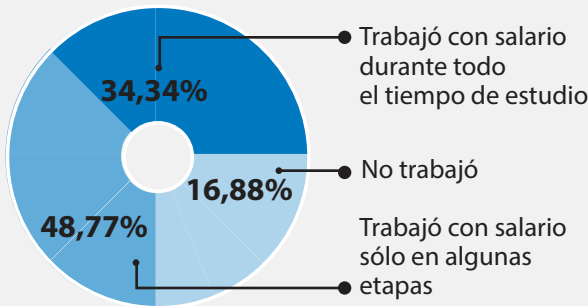
1.

Durante los estudios universitarios

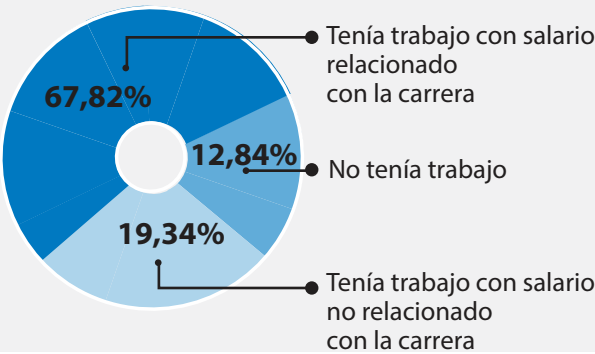
Forma de financiamiento de los estudios

Ingresos generados por sí mismo	52,09%
Ingresos familiares	46,18%
Préstamo	4,76%
Beca universitaria	55,12%
Otras becas: Gobierno, Organismos Internacionales, del lugar de trabajo y otras fuentes	5,92%

Condición laboral  
mientras estudiaba

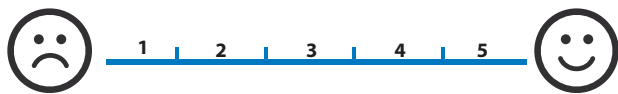


Condición laboral al  
momento de graduarse



Grado de satisfacción  
con lo estudiado

4,10



Se refiere al promedio de satisfacción, en donde 1 es el valor más bajo y 5 el valor más alto

Continuó estudios  
luego de graduarse

64,65%



Medio por el que consiguió trabajo

Anuncios y ferias	37,94%	Bolsa de trabajo, anuncio del periódico, se enteró en la universidad, Servicio Civil, ferias laborales, mediante internet
Redes de contactos	56,22%	Recomendación de un amigo, profesor, familiar, práctica profesional, relaciones hechas en empleos anteriores, el empleador le contactó
Emprendedurismo	5,84%	Creación de una empresa propia, integración a un negocio familiar

Principales aspectos que influyeron para la contratación

Carrera de la que se graduó	66,97%
Grado académico	62,40%
Espíritu emprendedor	59,06%
Ganó pruebas de selección de personal	51,60%
Experiencia laboral previa	48,40%



2.

Situación laboral actual

Indicadores de empleo



Personas graduadas con empleo al momento de la entrevista	96,90%
Personas graduadas que trabajan la jornada laboral que desean	99,54%
Personas graduadas cuyo trabajo actual tiene relación con lo estudiado	95,59%

Tipo de institución en la que trabaja

Gobierno Central	21,78%
Autónomas y Semi-Autónomas	15,78%
Sector privado	53,86%
Propio o familiar	5,49%
Ejercicio liberal (Servicios profesionales, consultoría, trabajador independiente)	0,00%
Otro (Gobierno local, organización no gubernamental, iglesia, otros)	3,09%

Tipo de puesto en el que trabaja



Alta gerencia  
o Dirección

6,41%



Mandos medios  
o Jefatura

35,11%



Subordinado

54,81%



Trabajador  
independiente

3,66%

Principales empleadores

Empresas privadas
Ministerios e instituciones públicas
Agencias aduanales
Universidades estatales y privadas

Utilidad de algunas competencias  
personales para el trabajo actual

	1	2	3	4	5
Facilidad para el trabajo en equipo					4,45
Capacidad para la expresión verbal de ideas					4,45
Capacidad para hablar en público					4,26
Manejo de paquetes informáticos de oficina					4,44
Capacidad de redacción					4,24

Se refiere al promedio de utilidad en una escala de 1 a 5, donde 1 es el valor más bajo y 5 el valor más alto

Grado de satisfacción  
con el trabajo actual

4,15



Se refiere al promedio de satisfacción, en donde 1 es el valor más bajo y 5 el valor más alto